

# Пять Действий, которые следует Предпринять, если вашего Близкого Задержали сотрудники ICE или Пограничной Службы

Последнее обновление: 19 декабря 2025 г.

В 2025 году в Соединенных Штатах резко участились рейды и операции по задержанию нелегальных иммигрантов, проводимые иммиграционной службой ICE, на рабочих местах, в иммиграционных судах и общественных местах, таких как улицы. Если близкий вам человек был задержан ICE или другим правоохранительным агентством, занимающимся вопросами иммиграции, вот как вы можете его найти, получить юридическую помощь, подготовить необходимые документы и оказать поддержку в это трудное время. В этом руководстве описаны пять ключевых шагов, которые помогут вам справиться с этим сложным процессом:

## 1. Как Найти Близкого Вам Человека

**Шаг 1:** Соберите и задокументируйте подробности задержания:

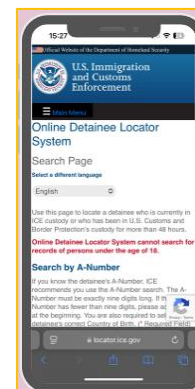
- Дата, время и место ареста
- Идентификационные данные сотрудников, производивших арест, включая название ведомства и номерной знак автомобиля (если возможно)
- Все, что было сказано во время задержания, и как были одеты сотрудники (если их личность неясна)
- Важно: Если вы подозреваете, что вашего близкого похитили лица, выдающие себя за сотрудников правоохранительных органов, немедленно позвоните в полицию, чтобы сообщить о возможном похищении.

**Шаг 2:** Используйте онлайн систему поиска задержанных ICE - [ICE Online Detainee Locator System \(ODLS\)](#).



Вам потребуется:

- Полное имя, дата рождения, и страна рождения **ИЛИ**
- Регистрационный Номер Иностранца (A#): Уникальный 9-значный номер присвоенный иммиграционными властями, который вы можете найти на официальных документах от USCIS, или иммиграционного суда, или разрешении на работу. Если это первый опыт задержанного, то ему будет присвоен новый A-номер.
- Примечание: Система может не отображать недавние задержания произведенные в течение первых 48 часов.



# Пять Действий, которые следует Предпринять, если вашего Близкого Задержали сотрудники ICE или Пограничной Службы



Последнее обновление: 19 декабря 2025 г.

- Полезные советы:
  - Попробуйте различные варианты написания имени и проверьте наличие орфографических ошибок, особенно в фамилиях с дефисом или в двойных фамилиях. Пример: García Vasquez против Garcia-Vazques.
  - Попробуйте разные форматы даты рождения, например, поменяйте местами месяц и день.
  - Система ODLS не может искать записи о лицах младше 18 лет. Для получения помощи в поиске несовершеннолетних члены семьи могут обратиться в Национальный колл-центр Управления по расселению беженцев по телефону 1-800-203-7001. Центр работает круглосуточно.





**Шаг 3:** Если в системе поиска ICE нет информации о вашем близком человеке, вы также можете обратиться в региональные отделения ICE ERO и возможные места содержания под стражей. Имейте в виду, что ICE содержат людей под стражей в различных местах, включая центры содержания под стражей ICE, федеральные тюрьмы и местные тюрьмы.

*Примечание: ICE очень часто переводят заключенных в другие места содержания под стражей по всей стране, как правило, без предварительного уведомления или объяснения причин.*

Агентство	Контактная Информация (Линки)	Примечания	QR Код
ICE	<ul style="list-style-type: none"> <li>• <a href="#">Региональные Отделения ICE по Обеспечению Соблюдения Иммиграционного Законодательства и Депортации</a></li> <li>• <a href="#">ICE Центры Содержания под Стражей</a></li> </ul>	Найдите ближайший к месту задержания центр содержания под стражей или региональное отделение ICE.	 

# Пять Действий, которые следует Предпринять, если вашего Близкого Задержали сотрудники ICE или Пограничной Службы

Последнее обновление: 19 декабря 2025 г.

Бюро тюрем	<a href="#">Поиск Заключенных в Бюро Федеральных Тюрем</a>	Федеральные тюрьмы, которые ранее использовались для лиц, обвиняемых в совершении федеральных преступлений, теперь также используются для лиц, в отношении которых ведется дело о депортации.	
Консульства	<a href="#">Контактная Информация Иностранных Посольств и Консульств</a>	Задержанные иммигранты имеют право на консульскую помощь. Однако, если ваш близкий человек ищет убежище и опасается своего правительства, обращение в консульство может навредить его делу о предоставлении убежища.	

## 2. Соберите Важные Документы

Подготовьте и сохраните копии важных документов, которые могут понадобиться для юридической защиты. Наличие этих документов поможет адвокату построить более убедительную линию защиты.

К ним относятся:

- Документы, удостоверяющие личность (паспорт, удостоверение личности)
- Иммиграционные документы (визы, уведомления о явке в суд)
- Свидетельства о рождении и браке
- Медицинские документы
- Предыдущие юридические или судебные документы

## Пять Действий, которые следует Предпринять, если вашего Близкого Задержали сотрудники ICE или Пограничной Службы

Последнее обновление: 19 декабря 2025 г.

### **3. Поиск Юридического Представительства и Определение Даты Следующего Слушания в Иммиграционном Суде**

- Вы можете проверить статус вашего близкого человека и дату следующего слушания в иммиграционном суде онлайн на [портале статуса дел EOIR](#) или позвонив по автоматизированной линии EOIR (1-800-898-7180). Вам понадобится его/ее А-номер и гражданство.
- Юридическая поддержка крайне важна. Вы можете обратиться к частному иммиграционному адвокату или некоммерческой организации, предоставляющей юридические услуги в сфере иммиграции, чтобы понять варианты действий в процессе депортации или получение права на освобождение под залог. Вы можете найти частного иммиграционного адвоката в вашем районе через [Американскую Ассоциацию Иммиграционных Юристов](#) или [Список Частных Адвокатов Проекта Asylum Seeker Advocacy Project \(ASAP\)](#). В [Национальном Справочнике Юридических Услуг Для Иммигрантов](#) есть список некоммерческих организаций, предоставляющих юридические услуги в сфере иммиграции в вашем районе. Из-за высокого спроса, быстро найти помощь у поставщика юридических услуг может быть сложно. Вы также можете обратиться в местную [Сеть Горячих Линий Быстрого Реагирования](#) за экстренной помощью.

**Портал для отслеживания Статуса Дел Исполнительного Офиса Иммиграционных Разбирательств EOIR**



**Национальный Справочник Юридических Услуг для Иммигрантов**



**Сеть Горячих Линий Быстрого Реагирования**



**Американская Ассоциация Иммиграционных Адвокатов**



**Список Частных Адвокатов Проекта Asylum Seeker Advocacy Project (ASAP)**



### **4. Будьте на Связи и Оказывайте Поддержку**

Когда ваш близкий человек впервые попадает в тюрьму, ему обычно разрешают сделать один короткий бесплатный телефонный звонок выбранному им лицу. Имейте в виду, что он сможет позвонить только по номерам, которые помнит наизусть. Будьте готовы принять его звонок.

## Пять Действий, которые следует Предпринять, если вашего Близкого Задержали сотрудники ICE или Пограничной Службы

Последнее обновление: 19 декабря 2025 г.

После этого, лица, имеющие средства на своем личном счету, могут совершать звонки из своей камеры. В случае чрезвычайной ситуации в семье, если у вашего близкого человека недостаточно средств, он может попросить сотрудника учреждения или сотрудника ICE предоставить ему возможность совершить бесплатный звонок. *Обратите внимание, что большинство звонков могут отслеживаться и записываться ICE, за исключением звонков адвокату или в посольство, которые являются конфиденциальными.*

После того как вы найдете своего близкого человека, свяжитесь с центром содержания под стражей, чтобы узнать о доступных способах связи. Некоторые центры разрешают личные визиты, в то время как другие допускают только видеозвонки. Если у вас самих нет иммиграционного статуса, не посещайте иммиграционные центры содержания под стражей лично.

Передача физических предметов, таких как одежда или продукты питания, как правило, запрещена, поскольку центры содержания под стражей предоставляют их сами. Однако такие предметы, как юридические документы, книги и письма, могут быть разрешены в зависимости от правил учреждения. Если вы хотите отправить деньги на личные нужды или дополнительное питание, уточните в центре содержания под стражей, как пополнить личный счет вашего близкого человека

*Личный счет заключенного: на этом счете хранятся все деньги, которые были у заключенного на момент задержания, а также любые средства, полученные им во время пребывания в учреждении. Он может использовать эти средства для покупки марок, телефонных звонков, снеков или других товаров. В случае перевода вашего близкого человека в другое учреждение, ICE обязана перевести остаток средств на счет в новом учреждении. Любые оставшиеся средства должны быть возвращены при освобождении или депортации из Соединенных Штатов.*

### 5. Что Происходит С Делом Моего Близкого Человека После Его Задержания?

Ваш близкий человек может иметь право на слушание дела в иммиграционном суде. Некоторые люди не имеют права на слушание, например, из-за действующего постановления о депортации (им ранее было предписано покинуть страну, но они этого не сделали), если в отношении них ведется ускоренная процедура высылки, и они не выразили опасений по поводу возвращения в свою страну, или если они ранее были

## Пять Действий, которые следует Предпринять, если вашего Близкого Задержали сотрудники ICE или Пограничной Службы

Последнее обновление: 19 декабря 2025 г.

депортированы и повторно въехали в США без разрешения. В зависимости от обстоятельств дела, ваш близкий человек может быть освобожден под залог или условно-досрочно освобожден на время ожидания назначенного слушания.

Если у вашего близкого человека есть вопросы по поводу его дела или юридических возможностей, он может позвонить адвокатам из списка бесплатных юридических услуг ICE, используя защищенную телефонную линию, доступную в каждом жилом блоке. *Эти услуги пользуются большим спросом, поэтому следует продолжать попытки, если линии заняты.* Он также может позвонить на информационную линию Американской Ассоциации Юристов (ABA) по вопросам юридической помощи, набрав 2150# из любого учреждения ICE по защищенной телефонной линии.

### Дополнительные Ресурсы

Национальный Иммиграционный Проект – ICE арестовала члена моего сообщества, что мне делать? (доступно на <a href="#">английском</a> , <a href="#">испанском</a> и <a href="#">гаитянском креольском</a> языках)	
Знайте Свои Права: Пять вещей, которые должны знать родители, задержанные иммиграционной службой ICE (доступно на <a href="#">английском</a> , <a href="#">испанском</a> и <a href="#">гаитянском креольском</a> языках)	
На сайте <a href="#">ImportaMi</a> есть отличная статья с информацией о том, что делать, если вы получили предписание о депортации.	
Если вам нужна дополнительная помощь в поиске вашего А-номера, ознакомьтесь с этой статьей на сайте <a href="#">ImportaMi</a> .	