

Cinq choses à faire si un proche est détenu par l'ICE ou la police des frontières

Dernière mise à jour le 19 décembre 2025

En 2025, les États-Unis ont connu une augmentation spectaculaire des contrôles et des raids de l'ICE sur les lieux de travail, dans les tribunaux d'immigration et dans les lieux publics tels que les rues. Si l'un de vos proches a été arrêté par l'ICE ou tout autre organisme chargé de l'application des lois sur l'immigration, voici comment le localiser, obtenir une aide juridique, préparer les documents essentiels et lui apporter votre soutien en cette période difficile. Ce guide présente cinq étapes clés pour vous aider à traverser cette épreuve difficile :

1. Comment localiser votre proche

Étape 1 : Rassemblez et consignez les détails relatifs à la détention :

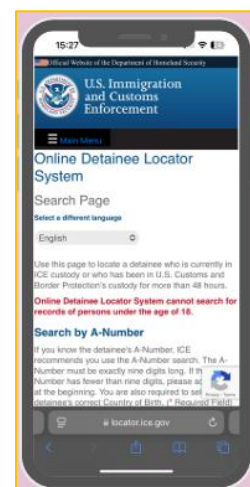
- Date, heure et lieu de l'arrestation
- Informations permettant d'identifier les agents qui ont procédé à l'arrestation, y compris le nom de l'agence et le numéro d'immatriculation du véhicule (si possible)
- Tout ce qui a été dit lors de la rencontre et la tenue vestimentaire des agents (si leur identité n'est pas claire)
- Important : si vous soupçonnez que votre proche a été enlevé par des individus se faisant passer pour des agents des forces de l'ordre, appelez immédiatement la police pour signaler un possible enlèvement.

Étape 2 : Effectuez une recherche dans [le système de localisation en ligne des détenus \(ODLS\) de l'ICE \(ODLS\)](#).



Vous aurez besoin soit :

- Nom complet, date de naissance et pays de naissance **OU**
- Le numéro d'enregistrement d'étranger (A#) : numéro unique à 9 chiffres attribué par les autorités d'immigration que vous trouverez sur les documents officiels de l'USCIS, du tribunal d'immigration ou sur un permis de travail. S'il s'agit de leur première rencontre, un nouveau numéro A# leur sera attribué.
- Remarque : *le système peut ne pas refléter les détentions récentes dans les 48 premières heures.*
- Conseils utiles :
 - Essayez différentes variantes du nom et vérifiez qu'il n'y a pas de fautes d'orthographe, en particulier avec les noms composés ou les doubles noms de famille. *Exemple* : García Vasquez vs Garcia-Vazques.
 - Essayez différents formats pour la date de naissance, par exemple en inversant le mois et le jour.







Cinq choses à faire si un proche est détenu par l'ICE ou la police des frontières

Dernière mise à jour le 19 décembre 2025

- L'ODLS ne peut pas rechercher les dossiers des personnes âgées de moins de 18 ans. Pour obtenir de l'aide afin de localiser des mineurs, les membres de la famille peuvent contacter le centre d'appel national de l'Office of Refugee Resettlement au 1-800-203-7001. Le centre est ouvert 24 heures sur 24, 7 jours sur 7.



Étape 3 : Si le localisateur de l'ICE ne trouve aucune trace de votre proche, vous pouvez également contacter les bureaux locaux de l'ICE ERO et les sites de détention potentiels. N'oubliez pas que l'ICE détient des personnes dans plusieurs endroits, notamment dans des centres de détention de l'ICE, des prisons fédérales et des prisons locales.

Agence	Coordonnées (liens)	Considérations	Code QR
ICE	<ul style="list-style-type: none"> • Bureaux locaux de l'ICE chargés de l'application de la loi et des opérations d'expulsion • Centres de détention de l'ICE 	Recherchez le centre de détention ou le bureau local de l'ICE le plus proche du lieu où la personne a été placée en détention.	 
Bureau des prisons	Federal Bureau of Prisons Inmate Locator Localisateur de détenus du Bureau fédéral des prisons	Les prisons fédérales qui étaient utilisées pour les personnes accusées d'avoir commis des crimes fédéraux sont désormais également utilisées pour les personnes faisant l'objet d'une procédure d'expulsion.	
Consulats	Coordonnées des ambassades et consulats étrangers	Les immigrants détenus ont droit à l'assistance consulaire. Cependant, si votre proche demande l'asile et craint son gouvernement, contacter le consulat pourrait nuire à sa demande d'asile.	

Cinq choses à faire si un proche est détenu par l'ICE ou la police des frontières

Dernière mise à jour le 19 décembre 2025

Remarque : *il est très courant que l'ICE transfère des personnes vers différents centres de détention à travers le pays, souvent sans préavis ni explication.*

2. Rassemblez les documents importants

Préparez et conservez des copies des documents essentiels qui pourraient être nécessaires pour la défense juridique. Le fait de les avoir à disposition peut aider l'avocat à monter un dossier plus solide.

Il s'agit notamment des documents suivants :

- Pièces d'identité (passeport, carte d'identité nationale)
- Documents d'immigration (visas, convocations)
- Actes de naissance et de mariage
- Dossiers médicaux
- Documents juridiques ou judiciaires antérieurs

3. Rechercher une représentation juridique et connaître la date de la prochaine audience devant le tribunal de l'immigration

Vous pouvez vérifier le statut de votre proche et la date de sa prochaine audience d'immigration en ligne sur le [portail EOIR Case Status Portal](#) ou en appelant la ligne automatisée de l'EOIR (1-800-898-7180). Vous aurez besoin de son numéro A et de sa nationalité.

Une assistance juridique est indispensable. Vous pouvez contacter un avocat spécialisé en droit de l'immigration ou un prestataire de services juridiques à but non lucratif spécialisé en droit de l'immigration afin de comprendre les options qui s'offrent à vous en matière d'éloignement ou d'éligibilité à une caution et de procédure de demande. Vous pouvez rechercher un avocat spécialisé en droit de l'immigration dans votre région par l'intermédiaire [de l'American Immigration Lawyers Association](#) ou de [l'Asylum Seeker Advocacy Project \(liste ASAP des avocats privés\)](#).

Portail EOIR sur
l'état
d'avancement
des dossiers



Répertoire
national des
services
juridiques en
matière
d'immigration



Cinq choses à faire si un proche est détenu par l'ICE ou la police des frontières

Dernière mise à jour le 19 décembre 2025

Le [National Immigration Legal Service Directory](#) répertorie les prestataires de services juridiques à but non lucratif spécialisés en droit de l'immigration dans votre région. En raison de la forte demande, il peut être difficile de trouver rapidement l'aide d'un prestataire de services juridiques. Vous pouvez également contacter votre [réseau local Rapid Response Network of Hotlines](#) pour obtenir une aide d'urgence.

4. Restez en contact et apportez votre soutien

Lorsque votre proche arrive dans un centre de détention, il peut généralement passer un bref appel téléphonique gratuit à la personne de son choix. N'oubliez pas qu'il ne pourra peut-être appeler que les numéros qu'il a mémorisés. Soyez prêt à recevoir son appel.

Ensuite, les personnes qui ont des fonds sur leur compte cantine peuvent passer des appels depuis leur unité d'hébergement. En cas d'urgence familiale et si votre proche n'a pas suffisamment de fonds, il peut demander à un membre du personnel du centre ou à un employé de l'ICE de passer un appel gratuit. *Sachez que la plupart des appels peuvent être surveillés et enregistrés par l'ICE, à l'exception des appels passés à un avocat ou à leur ambassade, qui sont confidentiels.*

Une fois que vous avez localisé votre proche, contactez le centre de détention pour connaître les options de communication. Certains centres autorisent les visites en personne, tandis que d'autres n'autorisent que les appels vidéo. Si vous n'avez pas vous-même de statut d'immigrant, ne vous rendez pas en personne dans un centre de détention pour immigrants.

Les objets physiques tels que les vêtements ou la nourriture ne sont généralement pas autorisés, car les centres de détention les fournissent directement. Cependant, les documents juridiques, les livres et les lettres peuvent être autorisés en fonction des règles du centre. Si vous souhaitez envoyer de l'argent pour des besoins personnels ou de la nourriture supplémentaire, demandez au centre de détention comment contribuer au compte cantine de votre proche.

5. Que se passe-t-il avec le dossier de mon proche après sa détention ?

Réseau d'assistance téléphonique d'intervention rapide



Association américaine des avocats spécialisés en droit de l'immigration



Liste ASAP des avocats privés



Compte cantine : contient l'argent dont ils disposaient au moment de leur détention et les fonds qu'ils reçoivent pendant leur séjour dans le centre. Ils peuvent l'utiliser pour acheter des timbres, passer des appels téléphoniques, acheter des collations ou d'autres articles. Si votre proche est transféré, l'ICE doit transférer le solde vers le nouveau centre. Tout solde restant doit être restitué lorsqu'il est libéré ou expulsé des États-Unis.




Cinq choses à faire si un proche est détenu par l'ICE ou la police des frontières

Dernière mise à jour le 19 décembre 2025

Votre proche peut avoir le droit à une audience devant un juge de l'immigration. Certaines personnes ne peuvent pas bénéficier d'une audience, par exemple en raison d'une mesure d'éloignement en cours (elles ont déjà fait l'objet d'une mesure d'éloignement mais n'ont pas quitté le territoire), si elles font l'objet d'une procédure d'éloignement accéléré et n'ont pas exprimé leur crainte de retourner dans leur pays d'origine, ou si elles ont déjà été expulsées et sont revenues aux États-Unis sans autorisation. Selon les circonstances de l'affaire, votre proche peut être *libéré sous caution ou en liberté conditionnelle* en attendant son audience.

Si votre proche a des questions sur son cas ou ses options juridiques, il peut appeler les avocats figurant sur la liste des prestataires de services juridiques gratuits de l'ICE en utilisant la ligne téléphonique sécurisée disponible dans chaque unité d'hébergement. *Ces services sont très demandés, il doit donc persévérer si les lignes sont occupées.* Il peut également appeler la ligne d'information juridique de l'American Bar Association (ABA) en composant le 2150# depuis n'importe quelle ligne téléphonique sécurisée d'un établissement de l'ICE.

Ressources supplémentaires

National Immigration Project - Un membre de ma communauté a été arrêté par l'ICE, que dois-je faire ? (disponible en anglais , espagnol et créole haïtien)	
Connaissez vos droits : cinq choses que les parents détenus par l'ICE doivent savoir (disponible en anglais , espagnol et créole haïtien)	
ImportaMi propose un excellent article contenant des informations sur ce qu'il faut faire si vous faites l'objet d'une mesure d'éloignement.	
Si vous avez besoin d'aide supplémentaire pour trouver votre numéro A, consultez cet article d'ImportaMi.	