

خمسة أشياء يمكن القيام بها إذا تم احتجاز شخص عزيز عليك من قبل إدارة الهجرة والجمارك أو دوريات الحدود

آخر تحديث في 19 ديسمبر 2025

القانون والمداهمات من قبل إدارة الهجرة والجمارك في عام 2025، شهدت الولايات المتحدة زيادة كبيرة في عمليات إنفاذ ICE في مواقع العمل ومحاكم الهجرة والأماكن العامة مثل الشوارع. إذا تم احتجاز شخص عزيز عليك من قبل إدارة الهجرة والجمارك أو أي وكالة أخرى تابعة لإنفاذ قوانين الهجرة، فإليك كيفية العثور عليه، وتأمين المساعدة القانونية، وإعداد المستندات الأساسية، وتقديم الدعم له في وقت حاجته. يوضح هذا الدليل خمس خطوات رئيسية لمساعدتك في اجتياز هذه العملية الصعبة:

كيفية العثور على شخص عزيز عليك

الخطوة 1: جمع وتوثيق التفاصيل المتعلقة بالاحتجاز:

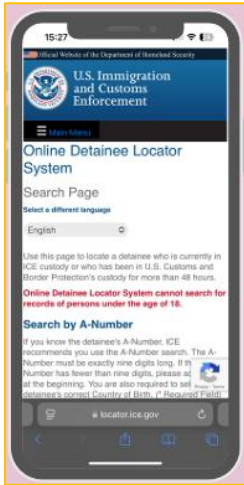
- تاريخ ووقت ومكان الاعتقال
- تحديد المعلومات المتعلقة بضباط الشرطة الذين قاموا بالاعتقال بما في ذلك اسم الوكالة ولوحة ترخيص المركبة (إذا أمكن)
- أي شيء قيل خلال المواجهة وكيف ارتدى الضباط ملابس (إذا كانت الهوية غير واضحة)
- مهم: إذا كنت تشك بأنه قد تم اختطاف شخص عزيز عليك من قبل أشخاص ينتحلون صفة ضباط إنفاذ القانون، فاتصل بالشرطة فورًا للإبلاغ عن حالة اختطاف محتملة.

الخطوة 2: ابحث في ICE Online Detainee Locator System (ODLS)



ستحتاج إلى أحد الخيارين التاليين:

- الاسم الكامل، تاريخ الميلاد، وبلد الميلاد أو
- رقم تسجيل الأجانب (A#): رقم فريد مكون من 9 أرقام تم تعيينه من قبل سلطات الهجرة، ويمكنك العثور عليه في الوثائق الرسمية من USCIS، أو محكمة الهجرة، أو تصريح عمل. إذا كانت هذه أول مواجهة لهم، فسيتم تعيين A# جديد لهم.
- ملاحظة: قد لا يعكس النظام الاعتقالات الأخيرة خلال الـ 48 ساعة الأولى.
- نصائح مفيدة:
 - جرب التغييرات في الأسماء وتحقق من الأخطاء الإملائية، خاصة مع الأسماء العائلية ذات الشرطة أو المزدوجة. مثال: غارسيا فاسكيز ضد غارسيا-فاسكيس.
 - جرب تنسيقات مختلفة لتاريخ الميلاد، مثل عكس ترتيب اليوم والشهر.
 - لا يستطيع نظام ODLS البحث عن سجلات الأشخاص الذين نقل أعمارهم عن 18 عامًا. للحصول على مساعدة في تحديد مكان القاصرين، يمكن لأفراد العائلة الاتصال بالمركز الوطني للاتصال التابع لمكتب إعادة توطين اللاجئين على الرقم 1-800-203-7001 المركز مفتوح على مدار الساعة طوال أيام الأسبوع.



خمسة أشياء يمكن القيام بها إذا تم احتجاز شخص عزيز عليك من قبل إدارة الهجرة والجمارك أو دوريات الحدود

آخر تحديث في 19 ديسمبر 2025

الوكالة	الاعتبارات	معلومات الاتصال (روابط)	رمز ال QR (الاستجابة السريعة)
ICE	ابحث عن مركز الاحتجاز التابع لإدارة الهجرة والجمارك ICE أو المكتب الميداني الأقرب إلى مكان احتجاز الشخص.	<ul style="list-style-type: none"> المكاتب الميدانية لعمليات إنفاذ القانون والترحيل التابعة لإدارة الهجرة والجمارك ICE مرافق احتجاز إدارة الهجرة ICE والجمارك 	 
مكتب السجون	السجون الفيدرالية التي كانت تستخدم للأشخاص المتهمين بانتهاك الجرائم الفيدرالية، تستخدم الآن أيضاً للأشخاص الذين لديهم قضايا ترحيل.	جهاز تحديد مواقع السجناء التابع للمكتب الفيدرالي للسجون	
القنصليات	للمهاجرين المحتجزين الحق في المساعدة القنصلية. ومع ذلك، إذا كان شخص عزيز عليك يسعى للحصول على اللجوء ويخشى حكومة بلدة، فإن الاتصال بالقنصلية قد يضر بقضية اللجوء الخاصة به.	معلومات الاتصال بالسفارات والقنصليات الأجنبية	

الخطوة 3: إذا لم يُظهر نظام تحديد مواقع المهاجرين التابع لإدارة الهجرة والجمارك (ICE) أي سجل لشخص عزيز عليك، يمكنك أيضاً الاتصال بمكاتب ICE ERO الميدانية ومواقع الاحتجاز المحتملة. تجدر الإشارة إلى أن هيئة الهجرة والجمارك تحتجز الأشخاص في مواقع متعددة، بما في ذلك مراكز احتجاز ICE والسجون الفيدرالية والسجون المحلية.

ملاحظة: من الشائع جداً أن تنقل إدارة الهجرة والجمارك أفراداً إلى مرافق احتجاز مختلفة في أنحاء البلاد، غالباً دون إشعار أو تفسير.

2. جمع الوثائق المهمة

قم بإعداد وحفظ نسخ من الوثائق الأساسية التي قد تكون مطلوبة للدفاع القانوني. وجود هذه الأدلة جاهزاً يمكن أن يساعد المحامي في بناء قضية أقوى.

وتشمل هذه:

- إثبات الهوية (جواز السفر، بطاقة الهوية الصادرة من الولاية)
- وثائق الهجرة (التأشيرات، إشعارات المثل أمام المحكمة)
- شهادات الميلاد والزواج
- السجلات الطبية
- الوثائق القانونية أو القضائية السابقة

خمسة أشياء يمكن القيام بها إذا تم احتجاز شخص عزيز عليك من قبل إدارة الهجرة والجمارك أو دوريات الحدود

آخر تحديث في 19 ديسمبر 2025

	بوابة حالة القضية EOIR
	الدليل الوطني للخدمة القانونية للهجرة
	شبكة الاستجابة السريعة لخطوط المساعدة الهاتفية
	جمعية محامي الهجرة الأمريكية
	(في ASAP قائمة أقرب وقت ممكن) للمحامين الخاصين

3. البحث عن تمثيل قانوني وتحديد موعد جلسة المحكمة القادمة الخاصة بالهجرة

يمكنك التحقق من حالة الشخص العزيز عليك وتاريخ جلسة الهجرة القادمة عبر الإنترنت من خلال [بوابة حالة القضية EOIR](#) أو بالاتصال بالخط الآلي التابع بمكتب EOIR على رقم (1-800-898-7180). ستحتاج إلى رقم هويتهم A وجنسياتهم.

الدعم القانوني ضروري. يمكنك التواصل مع محام خاص للهجرة أو مع جهة غير ربحية تقدم خدمات قانونية في مجال الهجرة لفهم الخيارات المتاحة لك فيما يتعلق بإجراءات الترحيل أو الكفالة وعملية تقديم الطلبات.

يمكنك البحث عن محامي هجرة خاص في منطقتك من خلال [جمعية محامي الهجرة الأمريكية](#) أو [مشروع الدفاع عن طالبي اللجوء \(قائمة ASAP \(في أقرب وقت ممكن\) المحامين الخاصين\)](#). يحتوي الدليل الوطني للخدمة القانونية للهجرة على قائمة بمقدمي خدمات قانون الهجرة غير الربحية في منطقتك. نظرا للطلب المرتفع، قد يكون من الصعب العثور على المساعدة بسرعة من مقدم خدمات قانونية فورا. يمكنك أيضا التواصل مع [شبكة الاستجابة السريعة المحلية لخطوط المساعدة الهاتفية](#) في حالة الطوارئ.

. ابق على اتصال وقدم الدعم

عندما يصل الشخص العزيز عليك لأول مرة إلى مركز الاحتجاز، يمكنه عادةً إجراء مكالمات هاتفية قصيرة ومجانية لشخص يختاره. ضع في اعتبارك أنهم قد يتمكنون فقط من الاتصال بالأرقام التي يحفظونها عن ظهر قلب. كن مستعدا لتلقي مكالماتهم الهاتفية.

بعد ذلك، يمكن للأشخاص الذين لديهم أموال في حساباتهم في المتجر الداخلي للسجن إجراء مكالمات من وحدة السكن الخاصة بهم. في حال وجود حالة طوارئ عائلية ولم يكن لدى الشخص العزيز عليك أموال كافية، يمكنه طلب مكالمات مجانية من أحد موظفي المنشأة أو موظف الهجرة والجمارك ICE. يرجى العلم أن معظم المكالمات يمكن مراقبتها وتسجيلها من قبل إدارة الهجرة والجمارك، باستثناء المكالمات إلى محام أو إلى سفارة بلدك، والتي تعتبر سرية.

بمجرد العثور على الشخص العزيز عليك، تواصل مع مركز الاحتجاز للاستفسار عن خيارات التواصل المتاحة. تسمح بعض المراكز بالزيارات الشخصية، بينما تسمح مراكز أخرى فقط بإجراء مكالمات الفيديو. إذا لم تكن لديك إقامة قانونية في البلاد، فلا تقم بزيارة مركز احتجاز المهاجرين شخصيا.

خمسة أشياء يمكن القيام بها إذا تم احتجاز شخص عزيز عليك من قبل إدارة الهجرة والجمارك أو دوريات الحدود

آخر تحديث في 19 ديسمبر 2025

حساب المتجر الداخلي للسجن يحتوي هذا الحساب على أي أموال كانت بحوزتهم عند احتجازهم، بالإضافة إلى أي أموال يتلقونها أثناء وجودهم في المنشأة. يمكنهم استخدامه لشراء الطوابع البريدية، وإجراء مكالمات هاتفية، وشراء الوجبات الخفيفة أو غيرها من الأغراض. في حال نقل الشخص المحتجز، يجب على إدارة الهجرة والجمارك (ICE) تحويل الرصيد إلى المنشأة الجديدة. ويجب إعادة أي أموال متبقية عند إطلاق سراحهم أو ترحيلهم من الولايات المتحدة.





عادة لا يسمح باستخدام الأغراض المادية مثل الملابس أو الطعام، لأن مراكز الاحتجاز توفرها مباشرة. ومع ذلك، قد يسمح بعناصر مثل الأوراق القانونية والكتب والرسائل حسب قواعد المنشأة. إذا كنت ترغب في إرسال المال لتلبية احتياجاتك الشخصية أو طعام إضافي، اسأل مركز الاحتجاز عن كيفية المساهمة في حساب التخزين الخاص بأحبائك.

5. ماذا يحدث في قضية الشخص العزيز على بعد احتجازه؟

قد يكون لشخصك العزيز الحق في المثل أمام قاضي الهجرة لعقد جلسة استماع. بعض الأشخاص غير مؤهلين لجلسة الاستماع، على سبيل المثال بسبب وجود أمر ترحيل معلق ضدهم (حيث تم إصدار أمر بترحيلهم سابقاً لكنهم لم يغادروا البلاد)، أو إذا كانوا يخضعون لإجراءات الترحيل السريع ولم يعبروا عن خوفهم من العودة إلى بلدهم الأصلي، أو إذا تم ترحيلهم سابقاً ثم عادوا إلى الولايات المتحدة بدون تصريح. بناءً على ظروف القضية، قد يتم النظر في إمكانية إطلاق سراح الشخص العزيز عليك بكفالة أو إفراج مشروط أثناء انتظار جلسة المحاكمة المقررة.

إذا كانت لدى شخصك العزيز أسئلة حول قضيته أو الخيارات القانونية المتاحة له، فيمكنه الاتصال بالمحامين المدرجين في قائمة مزودي الخدمات القانونية المجانية التابعة لهيئة الهجرة والجمارك (ICE) باستخدام خط الهاتف الآمن المتاح في كل وحدة سكنية. هذه الخدمات مطلوبة بشدة، لذا يجب عليهم الاستمرار في المحاولة إذا كانت الخطوط مشغولة. يمكنهم أيضاً الاتصال بخط معلومات التوجيه القانوني التابع لجمعية المحامين الأمريكية (ABA) عن طريق الاتصال بالرقم #2150 من أي خط هاتف آمن في مرافق إدارة الهجرة والجمارك (ICE).

مصادر إضافية

	<p>المشروع الوطني للهجرة - تم اعتقال أحد أفراد مجتمعي من قبل إدارة الهجرة والجمارك، ماذا أفعل؟ (متوفر باللغات الإنجليزية والإسبانية والكريولية الهايتية)</p>
	<p>اعرف حقوقك: خمسة أشياء يجب أن يعرفها الآباء المحتجزون من قبل إدارة الهجرة والجمارك ICE (متوفر باللغات الإنجليزية والإسبانية والكريولية الهايتية)</p>
	<p>يحتوي موقع ImportaMi على مقال رائع يتضمن معلومات حول ما يجب فعله إذا تلقيت أمراً بالترحيل.</p>
	<p>إذا كنت بحاجة إلى مساعدة إضافية في العثور على رقم التعريف الخاص بك A، فراجع مقالة ImportaMi هذه.</p>